

The Black Swan

Produkte für die Marktsituation

Yvonne Zengerle



VATTENFALL

Digitale Marktzugänge – für jede Handelsform




**Einfach handeln mit
starkem Partner**

**Direktes Handeln
zu Marktpreisen**

- **Intraday Trader**
Webzugang zum europäischen Intraday-Markt
- **Click & Trade**
Flexibler Online-Stromhandel am Spotmarkt
- **Energy Trader**
OTC-Handel am Forwardmarkt zu Marktpreisen
- **Direct Market Access**
Direkter OTC-Handel mit Markttiefe

Für Großverbraucher – weitere Produkte & Services



**Mit Vattenfall stets
auf Kurs bleiben**

**Unsere Expertise,
Ihr Portfolio**




- **Digitales PFM-Tool**
Neues Web-Kundenportal zum digitalen PFM
- **Portfolioservices**
Consulting, Portfolio- und Bilanzkreismanagement

- **Intraday-Flexibilitätsvermarktung**
Flexportal mit Algotrader (Intraday)
- **Marktinformationen**
Customer Portal und Newsletter Services

Einblicke

Energy Trader – Ihr professioneller Zugang zum europäischen OTC

Beschreibung	Kunden	Horizont	Länder	Commodities	User-Interface
Vollwertige Handelsplattform für den Terminmarkt	Stadtwerke, Regionalversorger, Industrieunternehmen und Energiehändler	Day-Ahead bis Jahresprodukte (mit Handelsgröße in 1 MW Schritten)	OTC-Handel Germany, Netherlands	Strom, Gas Next: EU Power, EU Gas, EUA	Excel-Anbindung, Webapplikation für Desktop und mobile Geräte

						
Einfacher Zugang zum OTC-Handel	8-17 live OTC Marktpreise	1:1 Best bid/ask Quotierungen	Nutzung der Vattenfall Trading Infrastruktur	Komplette Transaktionsabwicklung durch Vattenfall	Keine Counterpart-Administration	Einfache Kreditlimitverwaltung
						
Effizienzsteigerung und Optimierung der Longterm-Beschaffung	Individuelle Dashboards und Orderplatzierungen	Immer und überall informiert über aktuelle Marktbewegungen	Schnell, übersichtlich, transparent	Keine Installation / Updates notwendig	REMIT-Reporting durch Vattenfall möglich	

Energy Trader – Ihr professioneller Zugang zum europäischen OTC

Expiry	[VEPM] Germany Baseload								[VEPM] Germany Peaks							
	BidCpy	BidQty	BidPrc	AskPrc	AskQty	AskCpy	LstPrc	BidCpy	BidQty	BidPrc	AskPrc	AskQty	AskCpy	LstPrc		
Day																
D12-06-2020	VET	5 *	21.80	22.00	25	VET	⇒ 22.00	VET	25	22.00	22.50	25	VET	↑ 22.50		
D13-06-2020	VET	25	18.00	18.75	25	VET	⇒ 18.25									
D14-06-2020	VET	25	18.25	18.50	25	VET	↓ 18.50									
D15-06-2020				33.75	25	VET										
D16-06-2020	VET	25	35.25	37.00	25	VET	35.75									
D17-06-2020				37.00	25	VET										
Weekend																
WE13/14-06-2020	VET	25	18.25	18.50	25	VET	↓ 18.30									
WE20/21-06-2020	VET	25	18.50	21.50	25	VET	↑ 18.90									
WE27/28-06-2020	VET	25	17.00	22.00	25	VET	⇒ 18.00									
WED04/05-07-2020																
WE11/12-07-2020																
WE18/19-07-2020																
Week																
W25 2020	VET	25	29.65	30.00	25	VET	⇒ 30.00	VET	100	34.50	36.00	25	VET	↓ 34.50		
W26 2020	VET	25	28.35	29.00	25	VET	⇒ 28.50	VET	25	32.00						
W27 2020	VET	25	28.50	28.75	25	VET	⇒ 28.75	VET	25	32.00						
W28 2020	VET	25	29.00	33.50	25	VET										
W29 2020	VET	25	29.00													
W30 2020																
W31 2020																
Month																
JUL20	VET	5	29.65	29.80	5	VET	⇒ 29.60	VET	10	33.55	35.50	10	VET	⇒ 34.40		
AUG20	VET	5	29.60	30.00	5	VET	⇒ 29.50	VET	10	34.00	35.50	10	VET	↑ 34.60		
SEP20	VET	5	33.05	33.10	5	VET	⇒ 33.00									
OCT20	VET	5	33.00	34.25	5	VET	⇒ 34.25	VET	10	42.00	44.75	10	VET			
NOV20	VET	5	36.60													
DEC20																
JAN21																
Quarter																
Q3/20	VET	5	30.70	31.25	5	VET	↑ 30.75							⇒ 35.75		
Q4/20	VET	5	35.55	35.65	5	VET	⇒ 35.50	VET	5 *	46.25	47.25	5	VET	⇒ 47.40		
D1/21	VET	5	39.60	39.95	5	VET	↓ 39.95	VET	5	49.00				↑ 51.00		

Menu

Recent Actions

My Orders
All Trades
My Trades
Logs

Contract	B/S	Prc	Qty
Data not available.			

Instruments

Select instrument...

Favorite Markets

Base

Peak

More...

Dashboards ✓ ○ +

GER POWER
★

My Orders
★

My Trades
★

Power Base
★

More...

Terminmarkt

Intraday Trader – Ihr Zugang zu den europäischen Intraday-Handelsplätzen

Beschreibung	Kunden	Commodities	Länder	Einheiten	User-Interface
Vollwertige Handelsplattform für den kurzfristigen Stromhandel	Stadtwerke, Regionalversorger, Industrieunternehmen und Energiehändler	Strom, perspektivisch Gas	Europaweiter Intraday-Markt verfügbar	Intraday Power für 1h und 1/4h-Markt (mit Handelsgrößen in 0,1 MW Schritten)	Excel- und API-Anbindung, Web-applikation für Desktop und mobile Geräte



Zugang zum europäischen Intraday-Handel in Echtzeit



24/7 Zugriff auf aktuelle Börsenpreise



Börsenzugang ohne Börsenakkreditierung



Integration europäischer Intraday-Märkte



Komplette Transaktionsabwicklung durch Vattenfall



Keine Installation / Updates notwendig



Effizienzsteigerung und Optimierung der Bilanzkreissteuerung



Minimierung der Ausgleichsrisiken



Aktive Flexibilitätsvermarktung auf dem Intraday-Markt



Schnell, übersichtlich, transparent



REMIT-Reporting und Fahrplananmeldung durch Vattenfall möglich








Intraday Trader – Ihr Zugang zu den europäischen Intraday-Handelsplätzen

VATTENFALL 		TTG AM QH and H									
Expiry	BidQty	BidPrc	AskPrc	AskQty	LstPrc	BidQty	BidPrc	AskPrc	AskQty	LstPrc	
11/06/20	[IM] DE AMP					[IM] DE TTG					
09:00-09:15					⇒34,00					↓26,00	
09:15-09:30					⇒29,50					⇒18,00	
09:30-09:45					⇒12,25					⇒13,00	
09:45-10:00	+	2,2	24,00	28,20	1,8	↓24,00	0,3	11,25	23,40	2,8	↓21,80
10:00-11:00	+	0,6	19,90	21,00	0,3	↓19,72	0,6	19,90	21,00	0,3	↓19,84
10:00-10:15	+	0,1	22,10	25,54	0,3	↑26,44	0,1	22,10	25,54	0,3	↑26,44
10:15-10:30	+	5,0	19,98	20,80	1,8	↑20,98	5,0	19,98	20,80	1,8	↓19,97
10:30-10:45	+	0,1	23,27	23,55	0,1	↓22,53	0,1	23,27	23,55	0,1	↓22,53
10:45-11:00	+	0,1	16,76	17,17	0,2	⇒17,03	0,1	16,76	17,17	0,2	↓16,33
11:00-12:00	+	3,0	22,83	23,00	4,2	↑22,73	3,0	22,83	23,00	4,2	⇒23,00
11:00-11:15	+	4,0	24,58	24,90	0,1	↑25,08	4,0	24,58	24,90	0,1	↑25,08
11:15-11:30	+	4,9	19,27	20,19	0,1	⇒19,31	4,9	19,27	20,19	0,1	↓19,90
11:30-11:45	+	4,0	25,37	26,56	1,6	↑26,55	4,0	25,37	26,56	1,6	↑26,56
11:45-12:00	+	0,3	19,69	21,99	4,2	↑22,69	0,3	19,69	21,99	4,2	↑21,22
12:00-13:00	+	4,4	21,91	22,06	1,0	⇒21,91	4,4	21,91	22,06	1,0	⇒21,91
12:00-12:15	+	5,3	28,22	28,61	0,2	⇒28,22	5,3	28,22	28,61	0,2	↑28,22
12:15-12:30	+	4,0	22,95	25,85	4,0	⇒22,85	4,0	22,95	25,85	4,0	↑23,08
12:30-12:45	+	4,0	22,84	26,46	3,0	↓22,65	4,0	22,84	26,46	3,0	↓22,84
12:45-13:00	+	4,0	15,38	16,07	2,9	⇒15,55	4,0	15,38	16,07	2,9	↓15,44
13:00-14:00	+	1,0	20,31	20,99	1,2	↑20,90	1,0	20,31	20,99	1,2	⇒20,80
13:00-13:15	+	0,1	26,70	27,76	1,0	↑27,00	0,1	26,70	27,76	1,0	⇒27,91
13:15-13:30	+	0,1	22,60	24,96	1,0	⇒25,00	0,1	22,60	24,96	1,0	↑22,61
13:30-13:45	+	0,1	17,70	21,20	0,2	⇒15,92	0,1	17,70	21,20	0,2	⇒15,92
13:45-14:00	+	1,0	13,45	14,19	4,0	⇒14,30	1,0	13,45	14,19	4,0	⇒14,30
14:00-15:00	+	1,0	18,83	19,01	5,0	↓18,90	1,0	18,83	19,01	5,0	⇒18,54
14:00-14:15	+	4,0	25,87	27,99	3,4	⇒27,99	4,0	25,87	27,99	3,4	⇒25,86
14:15-14:30	+	8,3	18,42	23,40	1,2	↑22,40	8,3	18,42	23,40	1,2	⇒19,35
14:30-14:45	+	4,0	13,01	13,31	1,1	↑13,31	4,0	13,01	13,31	1,1	⇒12,91
14:45-15:00	+	2,0	12,72	16,67	4,0	↑12,81	2,0	12,72	16,67	4,0	↑12,81
15:00-16:00	+	3,0	17,15	17,60	1,0	⇒17,69	3,0	17,15	17,60	1,0	↓17,70

Neues PFM-Tool – Ihr Portal zum digitalisierten Portfoliomanagement


Beschreibung	Kunden	Besonderheiten	User-Interface
Vollwertiges PFM-System und ETRM mit Schnittstellen von und zu den Vattenfall Handelssystemen	Stadtwerke, Regionalversorger, Industrieunternehmen und Energiehändler mit Marktzugängen und Informationsportalen über Vattenfall	Zusammenführung der Handelsgeschäfte, Prognosen, Live Marktdaten und Marktinformationen; alle europäischen Märkte und Online-Plattformen aus einem Portal ansteuerbar	Algo-Trading und API-Schnittstellen vorhanden und künftig nutzbar, Webapplikation für Desktop und mobile Geräte

Coming soon

 <p>Alle Märkte und Online-Plattformen aus einem Portal ansteuerbar</p>	 <p>Einbindung aller Marktzugänge in einem System</p>	 <p>Übersicht über Marktinfos/-entwicklungen, Positionen, live Preise, Trades</p>	 <p>Komplette und sofortige Marktanbindung</p>	 <p>Live-Übertragung aller Handelsgeschäfte via Vattenfall</p>	 <p>Steuerung von Algo-trading</p>
 <p>Zukünftiges Eindecken der Positionen direkt aus einem Portal</p>	 <p>Anbindung an die Handelssysteme von Vattenfall</p>	 <p>Facts, Figures/Charts, Analysen: Darstellung Gesamtergebnisse, KPIs, M2M Bewertungen, Durchschnittspreise, etc.</p>	 <p>Schneller Datenaustausch und Verarbeitung von allen Handelsgeschäften</p>	 <p>Webbasiert, keine Installation / Updates notwendig</p>	

Neues PFM-Tool – Ihr Portal zum digitalisierten Portfoliomanagement

Coming soon



Integriertes Portal mit allen Zugängen

Weitere Infos unter
www.energysales.vattenfall.de

**Wir beraten
Sie gern!**



energysales@vattenfall.de



vattenfall.de/marktzugang



040 24430 972